



# 哈尔滨信息工程学院

## 2024 届毕业生就业质量年度报告

北京新锦成科技有限公司 编

# 目 录

<b>第一篇：毕业生就业基本情况</b> .....	<b>1</b>
一、规模和结构 .....	1
二、毕业去向及落实率 .....	2
三、社会贡献度 .....	4
（一）就业地区 .....	4
（二）就业行业 .....	4
（三）就业职业 .....	5
（四）就业单位 .....	6
<b>第二篇：就业质量相关分析</b> .....	<b>7</b>
一、专业对口度 .....	7
（二）工作满意度 .....	7
（三）毕业生发展成长度 .....	7
（四）工作适应度 .....	8
<b>第三篇：毕业生对学校的评价</b> .....	<b>9</b>
一、毕业生对人才培养的评价 .....	9
（一）母校满意度 .....	9
（二）母校推荐度 .....	9
（三）教育教学评价 .....	10
二、毕业生对就业创业教育/服务的评价 .....	10
<b>第四篇：用人单位对毕业生及学校的评价</b> .....	<b>12</b>
一、对毕业生的评价 .....	12
二、对学校招聘工作的评价 .....	12

# 第一篇：毕业生就业基本情况

## 一、规模和结构

学校 2024 届毕业生共 2485 人，其中本科毕业生 2220 人，占毕业生总人数的 89.34%；专科毕业生 265 人，占毕业生总人数的 10.66%。



图 1-1 2024 届毕业生总体及各学历规模（单位:人）

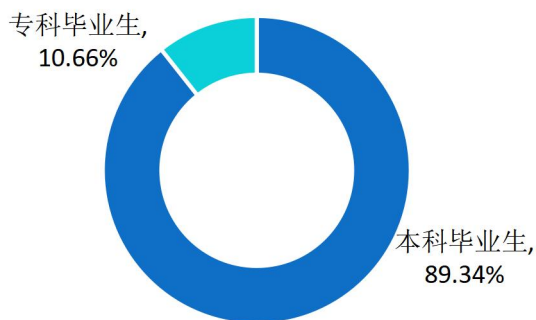


图 1-2 2024 届毕业生学历分布

数据来源：全国高校毕业生就业管理与监测系统。

## 二、毕业去向及落实率

学校 2024 届毕业生毕业去向落实率为 98.15%，本科毕业生毕业去向落实率为 98.87%，专科毕业生毕业去向落实率为 92.08%。从其去向构成来看，学校 2024 届毕业生以“签就业协议形式就业”（83.94%）为主。

表 1-1 2024 届毕业生毕业去向分布

毕业去向合并	毕业去向	本科毕业生		专科毕业生		总体	
		就业人数	就业人数占比	就业人数	就业人数占比	就业人数	比例
单位就业	其他录用形式就业	26	1.17%	4	1.51%	30	1.21%
	国家基层项目	1	0.05%	0	0.00%	1	0.04%
	应征义务兵	15	0.68%	7	2.64%	22	0.89%
	签劳动合同形式就业	69	3.11%	10	3.77%	79	3.18%
	签就业协议形式就业	2019	90.95%	67	25.28%	2086	83.94%
自主创业	自主创业	15	0.68%	0	0.00%	15	0.60%
自由职业	自由职业	1	0.05%	0	0.00%	1	0.04%
升学	境内升学	17	0.77%	155	58.49%	172	6.92%
	境外留学	32	1.44%	1	0.38%	33	1.33%
待就业	待就业	25	1.13%	21	7.92%	46	1.85%

**表 1-2 各学院 2024 届毕业生毕业去向落实率统计**

学院	学院人数	就业人数	毕业去向落实率
软件学院	1498	1465	97.80%
电子工程学院	362	358	98.90%
艺术设计学院	371	365	98.38%
商学院	254	251	98.82%
哈尔滨信息工程学院	2485	2439	98.15%

**表 1-3 各专业 2024 届毕业生毕业去向落实率统计**

专业	专业人数	已就业人数	毕业去向落实率
自动化	103	100	97.09%
电子信息工程	259	258	99.61%
视觉传达设计	233	232	99.57%
环境设计	138	133	96.38%
电子商务	199	197	98.99%
物流管理	55	54	98.18%
智能科学与技术	107	104	97.20%
软件工程	615	612	99.51%
计算机科学与技术	393	389	98.98%
数据科学与大数据技术	118	116	98.31%
软件技术	139	128	92.09%
计算机应用技术	126	116	92.06%
哈尔滨信息工程学院	2485	2439	98.15%

数据来源：全国高校毕业生就业管理与监测系统。

### 三、社会贡献度

#### (一) 就业地区

**就业省份：**学校 2024 届毕业生主要选择在“省外就业”（65.38%），服务地方经济发展；其中，本科毕业生、专科毕业生省内就业占比分别为 34.49%、37.25%。

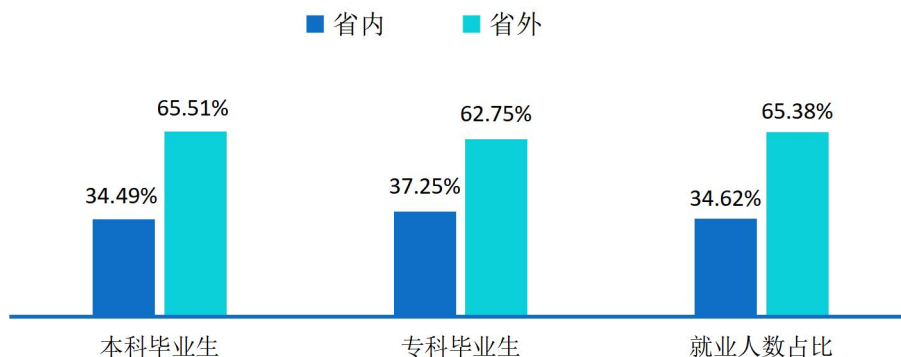


图 1-3 2024 届毕业生省内、省外就业占比

#### (二) 就业行业

学校 2024 届毕业生主要流向了“信息传输、软件和信息技术服务业”（30.15%）、“建筑业”（10.70%）。从不同学历层次来看，本科毕业生主要行业流向为“信息传输、软件和信息技术服务业”（29.88%），“建筑业”（11.06%）次之；专科毕业生主要行业流向为“信息传输、软件和信息技术服务业”（36.36%），“批发和零售业”（13.64%）次之。

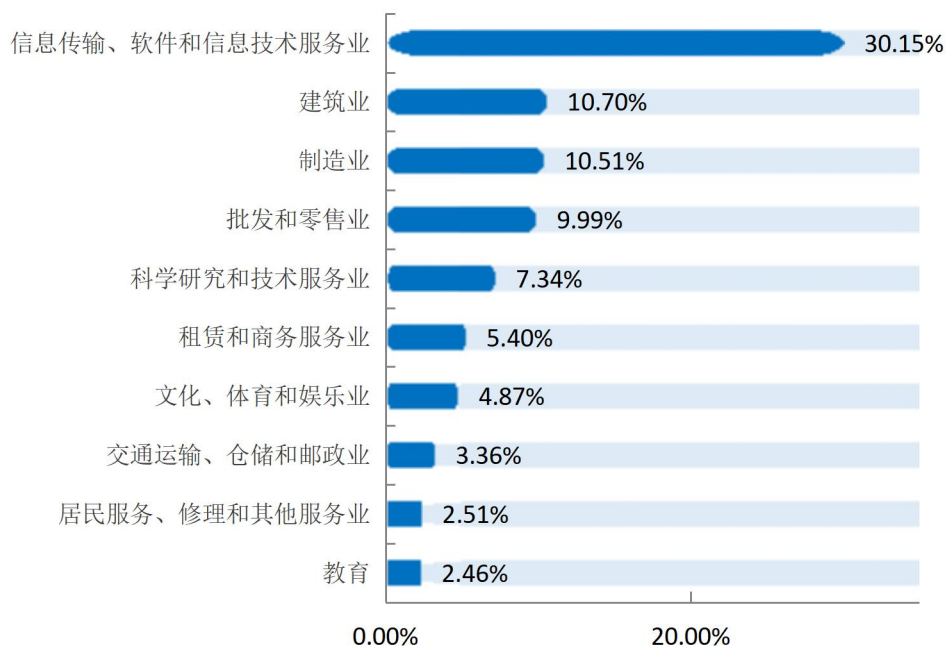


图 1-4 2024 届毕业生就业量最大的前十个行业分布

数据来源：全国高校毕业生就业管理与监测系统。

### （三）就业职业

2024 届毕业生所从事的职业主要为“其他人员”，占比为 36.37%；其次为“工程技术人员”（24.76%）及“其他专业技术人员”（18.26%）。

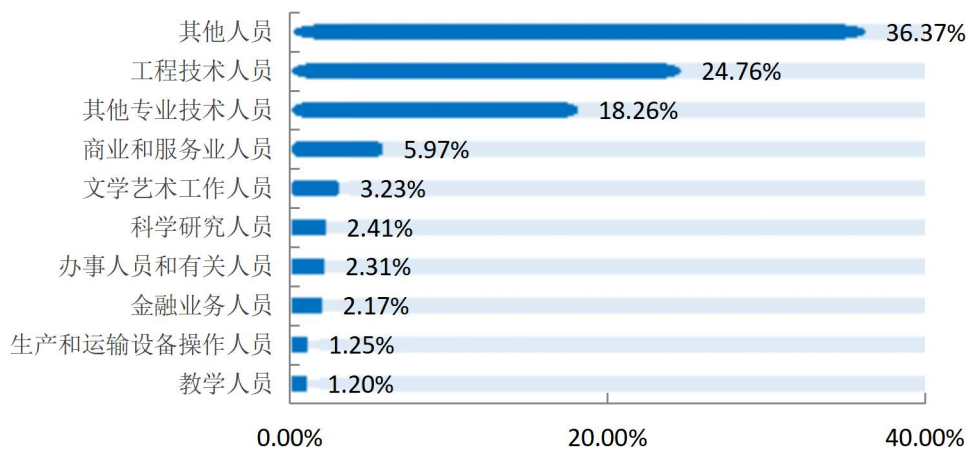


图 1-5 2024 届毕业生就业量最大的前十个职业分布

数据来源：全国高校毕业生就业管理与监测系统。

## （四）就业单位

学校 2024 届本科毕业生单位流向以“其他企业（含民营企业等）”为主，占比为 78.85%；“其他（含社会组织等）”次之，占比为 9.22%。专科毕业生单位流向以“其他企业（含民营企业等）”为主，占比为 77.78%；“个体工商户”次之，占比为 16.05%。

表 1-4 2024 届毕业生就业单位性质分布

单位性质	本科毕业生	专科毕业生	总体
其他企业（含民营企业等）	78.85%	77.78%	78.81%
其他（含社会组织等）	9.22%	4.94%	9.06%
国有企业	4.51%	0.00%	4.34%
个体工商户	3.76%	16.05%	4.24%
机关	1.15%	0.00%	1.11%
外商投资企业	0.95%	0.00%	0.92%
其他事业单位	0.80%	0.00%	0.77%
中初教育单位	0.45%	1.23%	0.48%
高等教育单位	0.30%	0.00%	0.29%

数据来源：全国高校毕业生就业管理与监测系统。

## 第二篇：就业质量相关分析

### 一、专业对口度

2024 届本科毕业生认为目前就业岗位与所学专业的对口度为 89.32%。

表 2-1 2024 届各学历毕业生专业对口度分布

单位性质	很对口	不对口
本科毕业生	89.32%	10.68%
专科毕业生	86.42%	13.58%

数据来源：第三方机构新锦成-2024 届毕业生就业与培养质量调查。

### （二）工作满意度

**工作总体及各方面的满意度：**学校 2024 届本科毕业生对目前工作总体满意度为 95.77%；对工作薪酬、职业发展前景的满意度分别为 93.51%、94.69%。

表 2-2 2024 届各学历毕业生工作满意度分布

单位性质	工作总体	工作薪酬	职业发展前景
本科毕业生	95.77%	93.51%	94.69%
专科毕业生	92.62%	88.93%	90.98%

数据来源：第三方机构新锦成-2024 届毕业生就业与培养质量调查。

### （三）毕业生发展成长度

#### 1. 工作稳定性

学校 2024 届本科毕业生的离职率为 30.45%，离职次数集中在“1 次”。

表 2-3 2024 届各学历毕业生离职情况分布分布

单位性质	0 次	1 次	2 次	3 次及以上
本科毕业生	69.55%	22.73%	5.80%	1.92%
专科毕业生	73.36%	18.85%	4.10%	3.69%

数据来源：第三方机构新锦成-2024 届毕业生就业与培养质量调查。

## 2.职位晋升情况

学校 2024 届本科毕业生有 61.98%在半年内职位或薪酬得到提升。

**表 2-4 2024 届各学历毕业生职位晋升情况分布**

单位性质	有	没有
本科毕业生	61.98%	38.02%
专科毕业生	56.15%	43.85%

数据来源：第三方机构新锦成-2024 届毕业生就业与培养质量调查。

## （四）工作适应度

学校 2024 届本科毕业生有 96.95%认为自己适应目前的工作岗位。

**表 2-5 2024 届各学历毕业生工作适应情况分布**

单位性质	适应	不适应
本科毕业生	96.95%	3.05%
专科毕业生	96.31%	3.69%

数据来源：第三方机构新锦成-2024 届毕业生就业与培养质量调查。

## 第三篇：毕业生对学校的评价

### 一、毕业生对人才培养的评价

#### （一）母校满意度

97.22%的毕业生对母校感到满意，总体满意度较高。

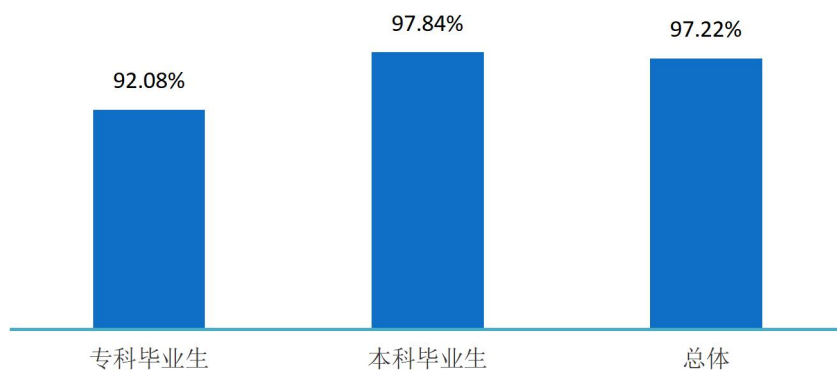


图 3-1 2024 届毕业生对母校的满意度

数据来源：第三方机构新锦成-2024 届毕业生就业与培养质量调查。

#### （二）母校推荐度

89.90%的毕业生愿意向亲朋好友推荐母校。

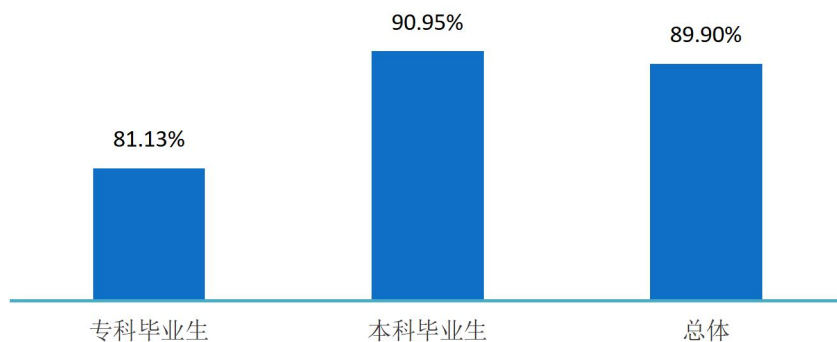


图 3-2 2024 届毕业生对母校的推荐度

数据来源：第三方机构新锦成-2024 届毕业生就业与培养质量调查。

### （三）教育教学评价

2024 届本科毕业生对母校教育教学整体满意度为 97.57%。

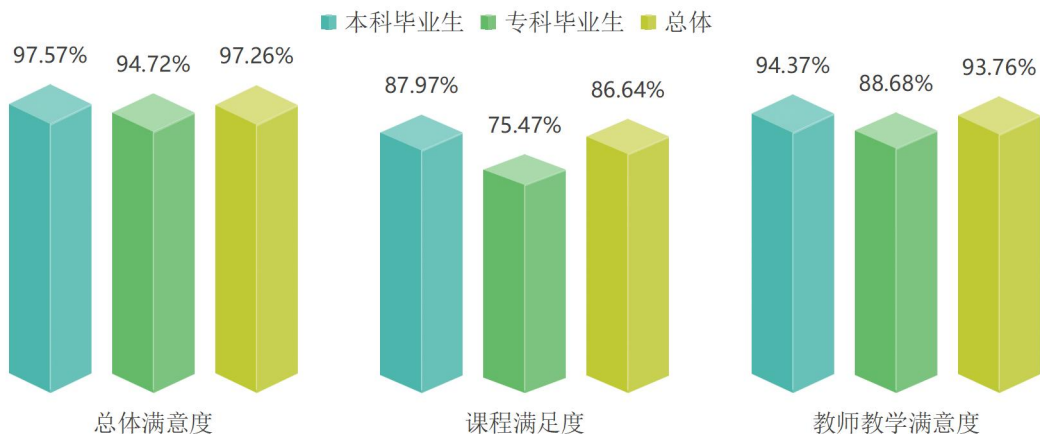


图 3-3 2024 届毕业生对教育教学的评价

数据来源：第三方机构新锦成-2024 届毕业生就业与培养质量调查。

## 二、毕业生对就业创业教育/服务的评价

2024 届毕业生对母校就业创业教育/服务的整体评价较高，满意度为 97.57%。

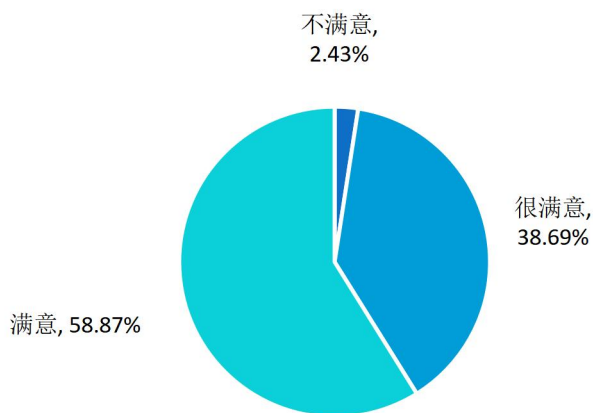


图 3-4 2024 届毕业生对就业创业教育/服务的评价

数据来源：第三方机构新锦成-2024 届毕业生就业与培养质量调查。

学校 2024 届毕业生对学校各项就业创业教育/服务的满意度均在 90.42% 及以上。

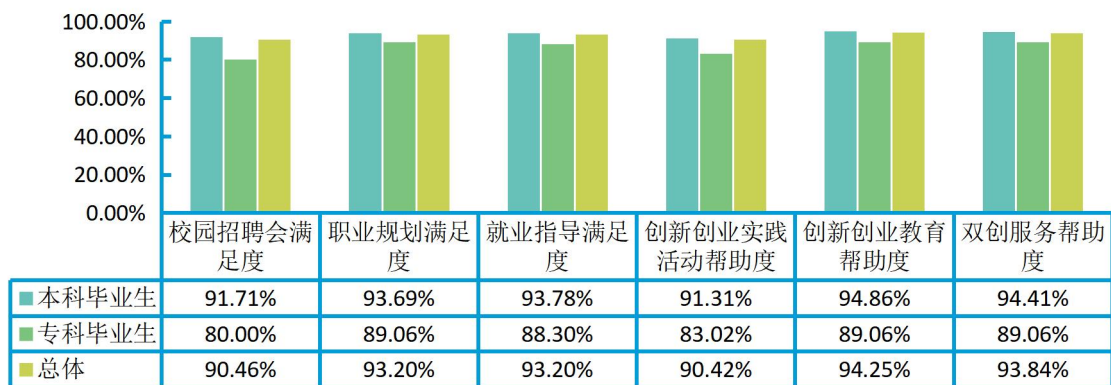


图 3-5 2024 届毕业生对学校就业创业教育/服务的评价

数据来源：第三方机构新锦成-2024 届毕业生就业与培养质量调查。

## 第四篇：用人单位对毕业生及学校的评价

### 一、对毕业生的评价

用人单位对毕业生总体满意度：98.29%的用人单位对学校毕业生的总体工作表现感到满意。

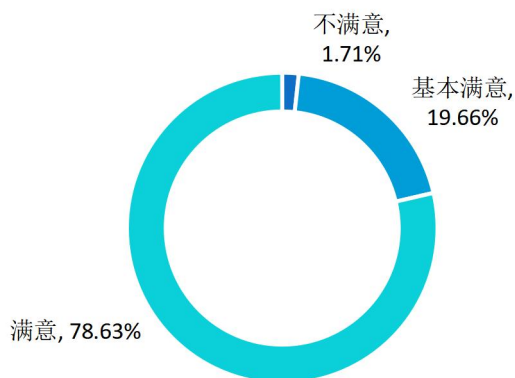


图 4-1 用人单位对 2024 届毕业生的总体满意度

数据来源：第三方机构新锦成-2024 届毕业生用人单位调查。

### 二、对学校招聘工作的评价

用人单位对学校招聘服务的满意度为 99.15%。

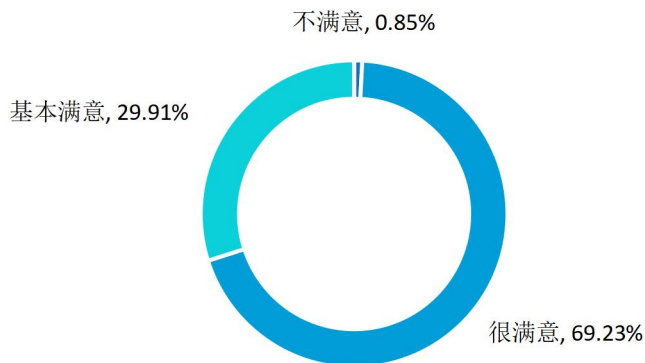


图 4-2 用人单位对学校招聘服务的满意度

数据来源：第三方机构新锦成-2024 届毕业生用人单位调查。

未来几年用人单位对我校应届毕业生需求“有较大幅度增长”的占比为 17.95%，  
“略有增长”的占比为 13.68%。

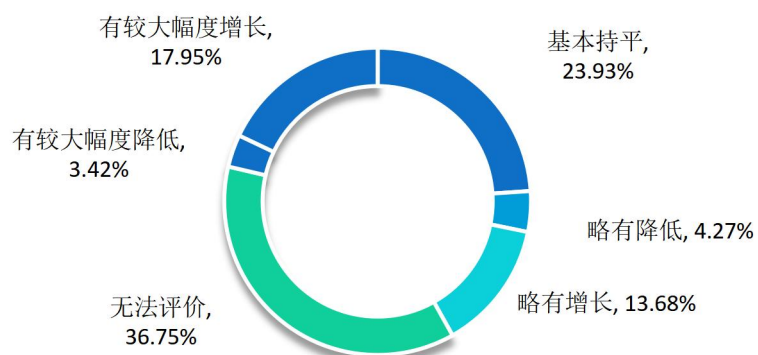


图 4-3 用人单位对学校毕业生需求趋势情况

数据来源：第三方机构新锦成-2024 届毕业生用人单位调查。

